

CATÁLOGO
DE
FORMAS



Ramos
INDUSTRIA del VIDRIO



Ramos
INDUSTRIA del VIDRIO



Ramos
INDUSTRIA del VIDRIO

FORMAS 2006

CONDICIONES de PEDIDO

1. Todos los pedidos llevan implícitos la aceptación de las condiciones generales de venta impresas en los albaranes y facturas de **Ramos Industria del Vidrio**.
2. Los pedidos serán recepcionados mediante **Fax 91 689 49 76 / 91 686 76 92** a las **Oficinas y Fabricación de scc CLIMALIT®**.
3. Los pedidos también podrán ser recepcionados desde nuestra web, **www.ramosiv.es**.
4. Los pedidos **no** podrán ser realizados **telefónicamente**.
5. Los pedidos que estén en proceso de fabricación y sean interrumpidos por el cliente, se facturarán por los trabajos realizados hasta el momento de su anulación, o modificación, siendo entregado o retirado el material de nuestras instalaciones.
6. Los pedidos que sean necesario plantillas, tendrán que ser obligatoriamente de material rígido, y nunca de papel o cualquier otro medio que pueda variar las dimensiones o figuras.
7. El género propiedad del cliente una vez aceptado se facturará por todas las unidades fabricadas, incluidas las roturas que se produzcan en el proceso de fabricación, incluso las desechadas por el cliente.
8. En género propiedad del cliente, se aplicará la tarifa de lavado de material.
9. En todo pedido, el cliente deberá especificar las medidas de una manera clara y correcta.
10. **El cliente se responsabilizará de los posibles errores cuando la medición se realice en colaboración de nuestro personal técnico.**

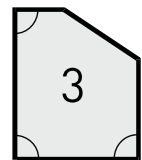
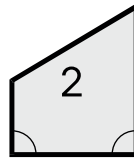
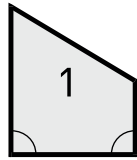
CÓMO RELLENAR el FORMULARIO

1. Fotocopiar las páginas referentes a las formas que se desean fabricar.
2. Anotar la medida exacta (mm) en sus casillas correspondientes.
3. Especificar en todas las formas si es vista interior o vista exterior.
4. Enviar por Fax a los siguientes números:


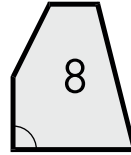
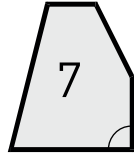
Centro de Fabricación scc CLIMALIT® : Fax 91 689 49 76 / 91 686 76 92

pág.



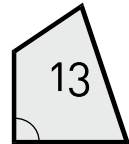
6




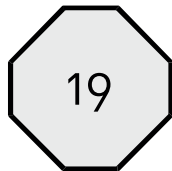
7




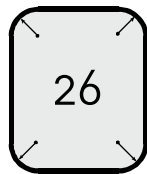
8




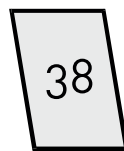

9




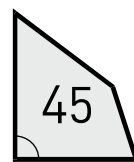
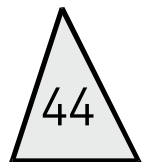
10



11





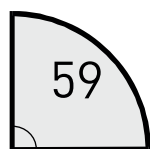
12



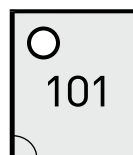
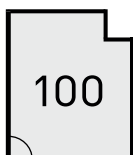
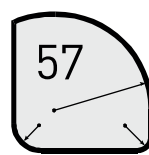
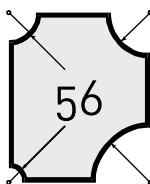


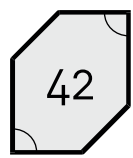
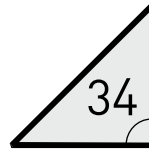
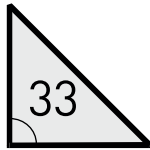

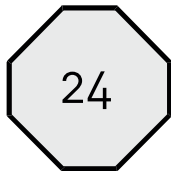
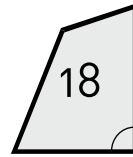
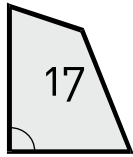
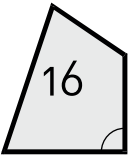

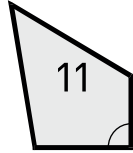
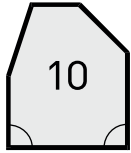
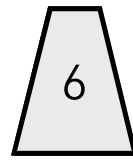

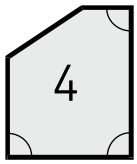
13



14



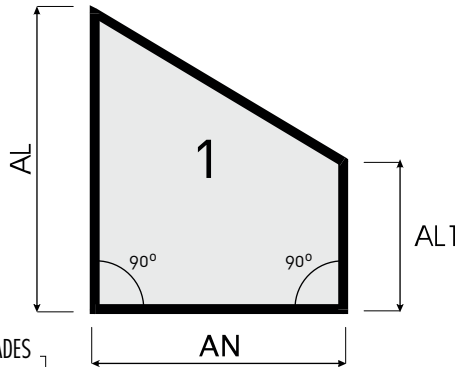
ÍNDICE
FORMAS
FORMAS
FORMAS
FORMAS



FORMA

1

- CARACTERÍSTICAS**
- ✓ corte de vidrios
 - ✓ plegar marcos
 - ✓ sellar formas
 - ✓ relleno con gas para formas



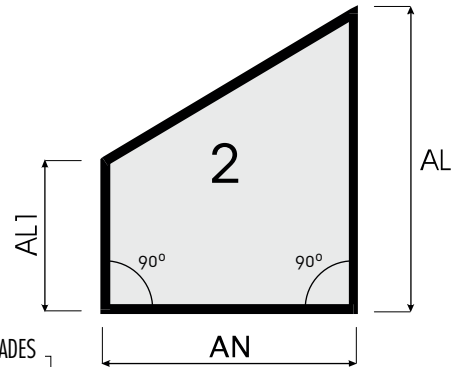
Nº UNIDADES




FORMA

2

- CARACTERÍSTICAS**
- ✓ corte de vidrios
 - ✓ plegar marcos
 - ✓ sellar formas
 - ✓ relleno con gas para formas



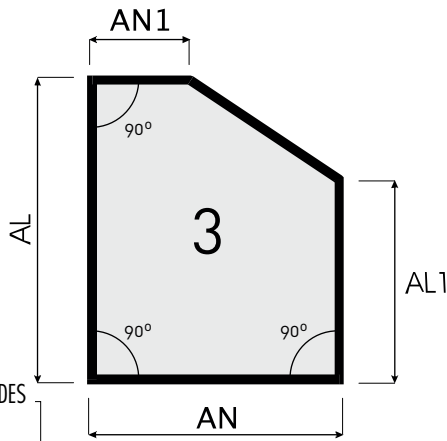
Nº UNIDADES



FORMA

3

- CARACTERÍSTICAS**
- ✓ corte de vidrios
 - ✓ plegar marcos
 - ✓ sellar formas
 - ✓ relleno con gas para formas



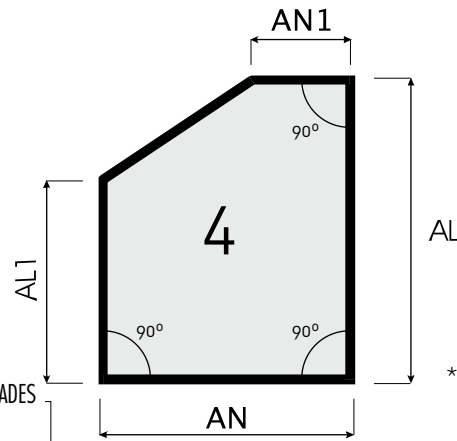
Nº UNIDADES



FORMA

4

- CARACTERÍSTICAS**
- ✓ corte de vidrios
 - ✓ plegar marcos
 - ✓ sellar formas
 - ✓ relleno con gas para formas



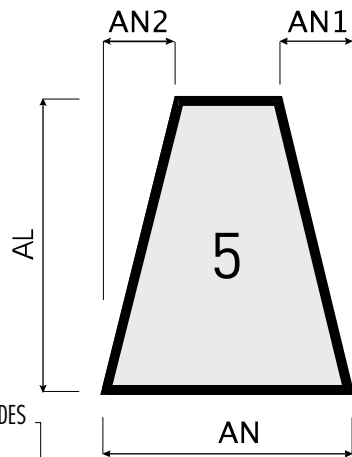
Nº UNIDADES



FORMA

5

- CARACTERÍSTICAS**
- ✓ corte de vidrios
 - ✓ plegar marcos
 - ✓ sellar formas
 - ✓ relleno con gas para formas



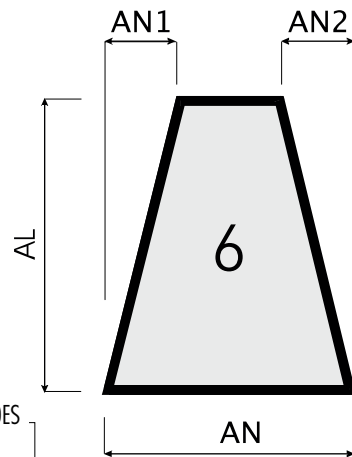
Nº UNIDADES



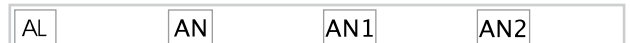
FORMA

6

- CARACTERÍSTICAS**
- ✓ corte de vidrios
 - ✓ plegar marcos
 - ✓ sellar formas
 - ✓ relleno con gas para formas



Nº UNIDADES

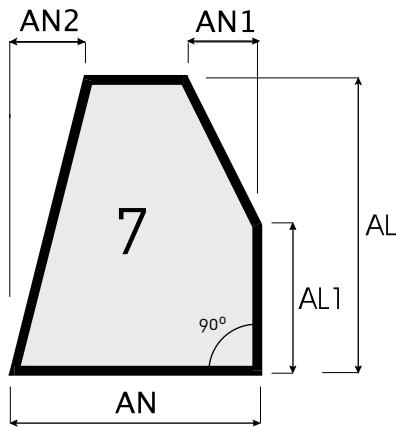


*EN TODAS LAS FORMAS ESPECIFICAR SI ES VISTA INTERIOR O EXTERIOR

FORMA

7

- CARACTERÍSTICAS
- corte de vidrios
 - plegar marcos
 - sellar formas
 - relleno con gas para formas



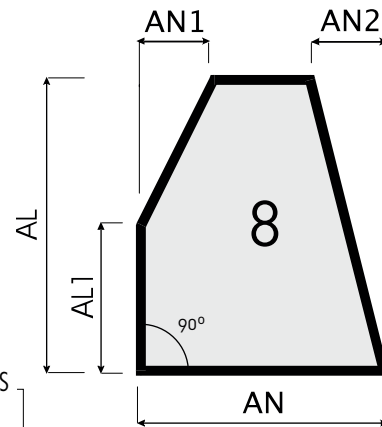
Nº UNIDADES

- AL AL1 AN AN1 AN2

FORMA

8

- CARACTERÍSTICAS
- corte de vidrios
 - plegar marcos
 - sellar formas
 - relleno con gas para formas



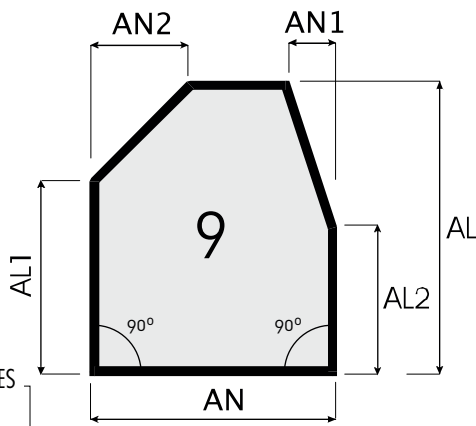
Nº UNIDADES

- AL AL1 AN AN1 AN2

FORMA

9

- CARACTERÍSTICAS
- corte de vidrios
 - plegar marcos
 - sellar formas
 - relleno con gas para formas



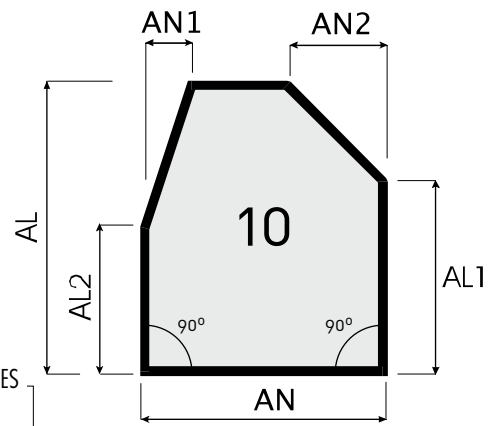
Nº UNIDADES

- AL AL1 AL2 AN AN1 AN2

FORMA

10

- CARACTERÍSTICAS
- corte de vidrios
 - plegar marcos
 - sellar formas
 - relleno con gas para formas



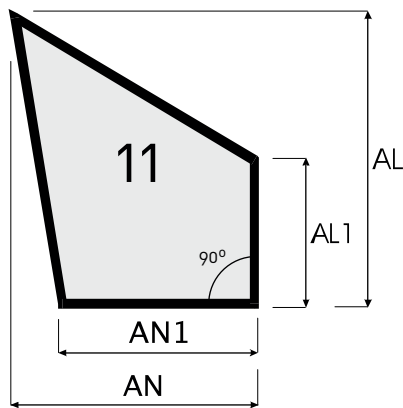
Nº UNIDADES

- AL AL1 AL2 AN AN1 AN2

FORMA

11

- CARACTERÍSTICAS
- corte de vidrios
 - plegar marcos
 - sellar formas
 - relleno con gas para formas



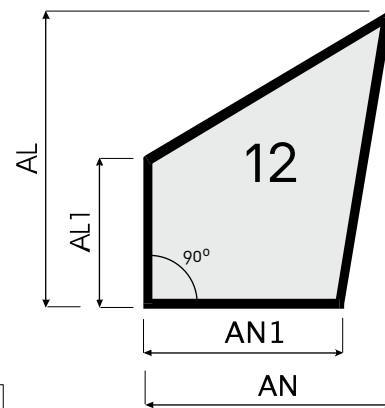
Nº UNIDADES

- AL AL1 AN AN1

FORMA

12

- CARACTERÍSTICAS
- corte de vidrios
 - plegar marcos
 - sellar formas
 - relleno con gas para formas

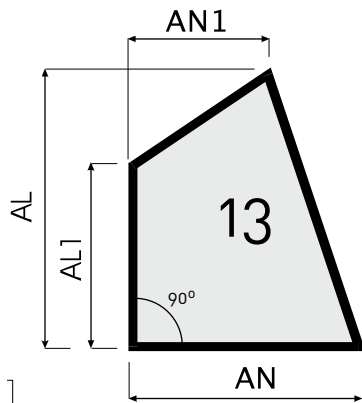


Nº UNIDADES

- AL AL1 AN AN1

FORMA 13

- CARACTERÍSTICAS**
- ✓ corte de vidrios
 - ✓ plegar marcos
 - ✓ sellar formas
 - ✓ relleno con gas para formas

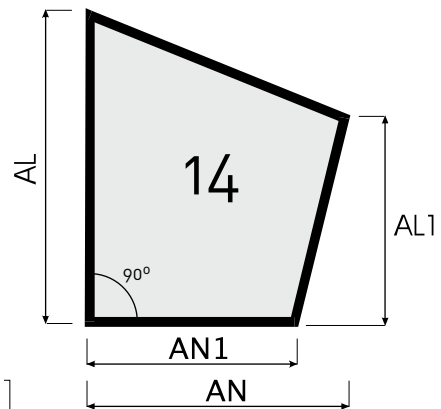


Nº UNIDADES



FORMA 14

- CARACTERÍSTICAS**
- ✓ corte de vidrios
 - ✓ plegar marcos
 - ✓ sellar formas
 - ✓ relleno con gas para formas

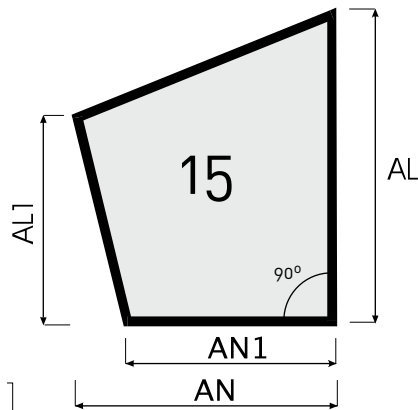


Nº UNIDADES



FORMA 15

- CARACTERÍSTICAS**
- ✓ corte de vidrios
 - ✓ plegar marcos
 - ✓ sellar formas
 - ✓ relleno con gas para formas

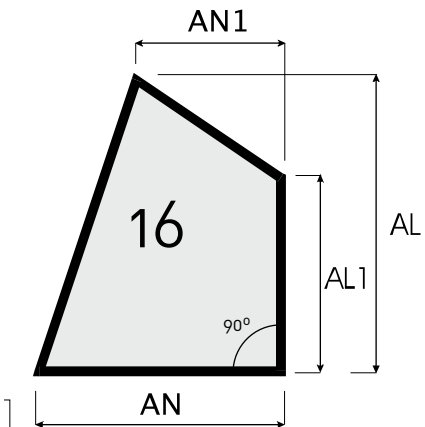


Nº UNIDADES



FORMA 16

- CARACTERÍSTICAS**
- ✓ corte de vidrios
 - ✓ plegar marcos
 - ✓ sellar formas
 - ✓ relleno con gas para formas

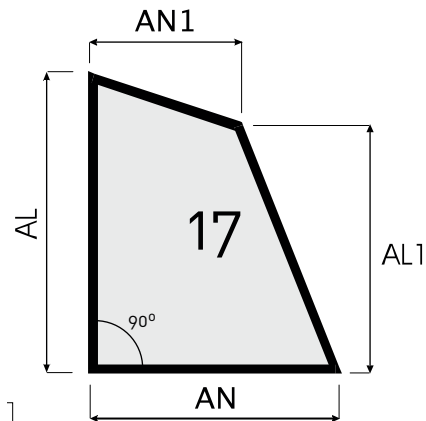


Nº UNIDADES



FORMA 17

- CARACTERÍSTICAS**
- ✓ corte de vidrios
 - ✓ plegar marcos
 - ✓ sellar formas
 - ✓ relleno con gas para formas

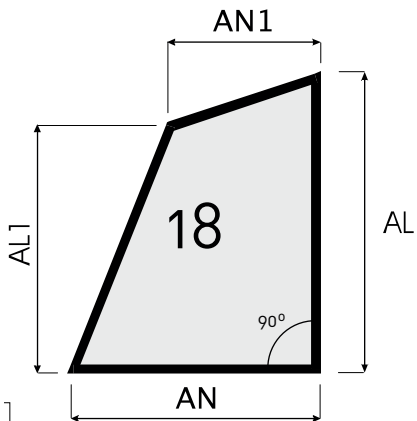


Nº UNIDADES



FORMA 18

- CARACTERÍSTICAS**
- ✓ corte de vidrios
 - ✓ plegar marcos
 - ✓ sellar formas
 - ✓ relleno con gas para formas



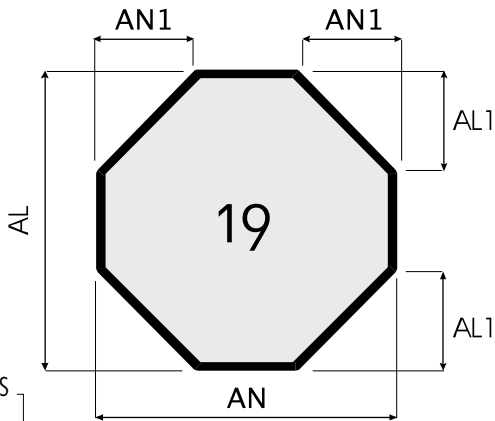
Nº UNIDADES



*EN TODAS LAS FORMAS ESPECIFICAR SI ES VISTA INTERIOR O EXTERIOR

FORMA
19

- CARACTERÍSTICAS
- ✓ corte de vidrios
 - ✓ plegar marcos
 - ✓ sellar formas
 - ✓ relleno con gas para formas

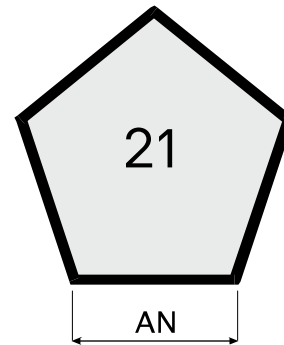


Nº UNIDADES

AL AL1 AN AN1

FORMA
21

- CARACTERÍSTICAS
- ✓ corte de vidrios
 - ✓ plegar marcos
 - ✓ sellar formas
 - ✓ relleno con gas para formas

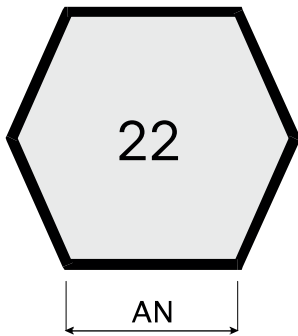


Nº UNIDADES

AN

FORMA
22

- CARACTERÍSTICAS
- ✓ corte de vidrios
 - ✓ plegar marcos
 - ✓ sellar formas
 - ✓ relleno con gas para formas

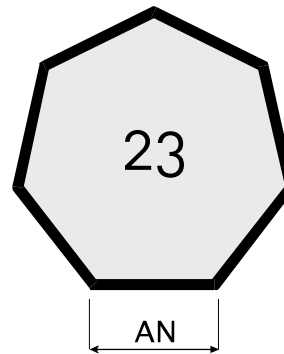


Nº UNIDADES

AN

FORMA
23

- CARACTERÍSTICAS
- ✓ corte de vidrios
 - ✓ plegar marcos
 - ✓ sellar formas
 - ✓ relleno con gas para formas

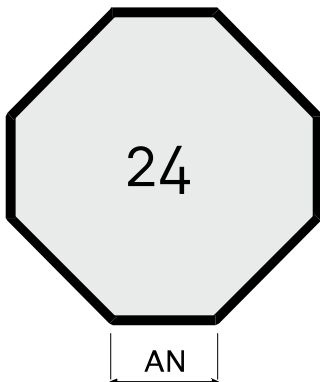


Nº UNIDADES

AN

FORMA
24

- CARACTERÍSTICAS
- ✓ corte de vidrios
 - ✓ plegar marcos
 - ✓ sellar formas
 - ✓ relleno con gas para formas

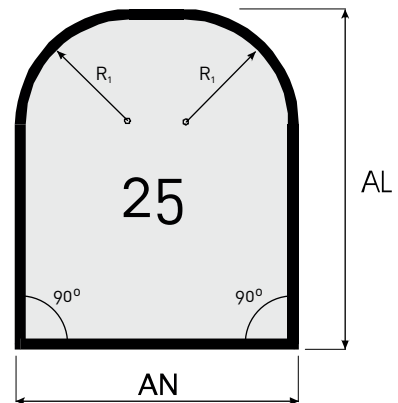


Nº UNIDADES

AN

FORMA
25

- CARACTERÍSTICAS
- ✓ corte de vidrios
 - ✓ plegar marcos
 - ✓ sellar formas
 - ✓ relleno con gas para formas


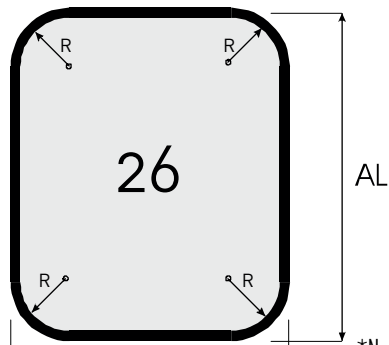


Nº UNIDADES

AL AN R1

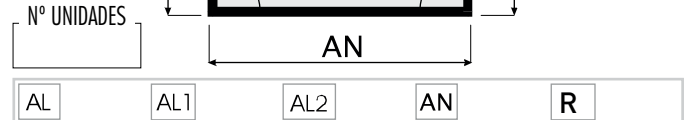
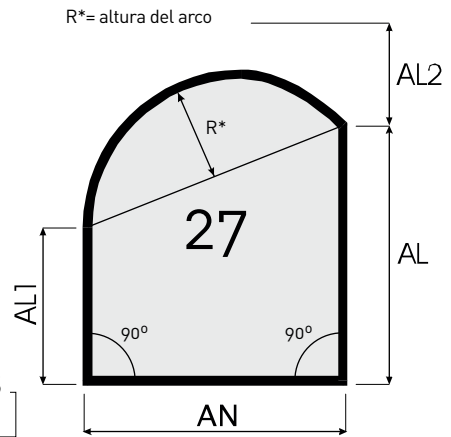
FORMA 26

- CARACTERÍSTICAS**
- ✓ corte de vidrios
 - ✓ plegar marcos
 - ✓ sellar formas
 - ✓ relleno con gas para formas



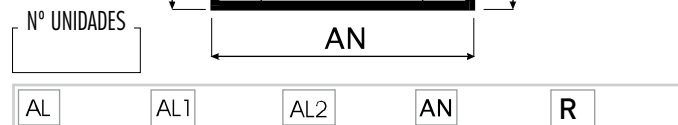
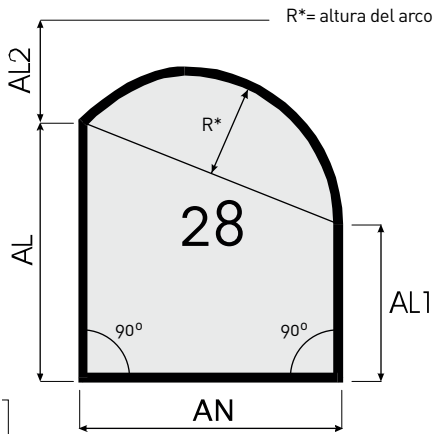
FORMA 27

- CARACTERÍSTICAS**
- ✓ corte de vidrios
 - ✓ plegar marcos
 - ✓ sellar formas
 - ✓ relleno con gas para formas



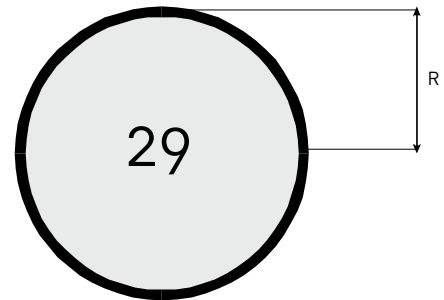
FORMA 28

- CARACTERÍSTICAS**
- ✓ corte de vidrios
 - ✓ plegar marcos
 - ✓ sellar formas
 - ✓ relleno con gas para formas




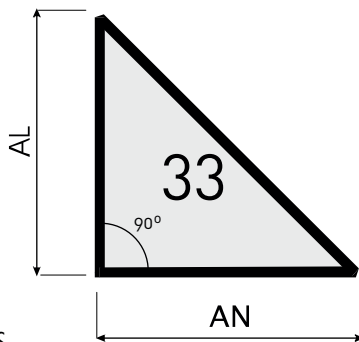
FORMA 29

- CARACTERÍSTICAS**
- ✓ corte de vidrios
 - ✓ plegar marcos
 - sellar formas
 - relleno con gas para formas




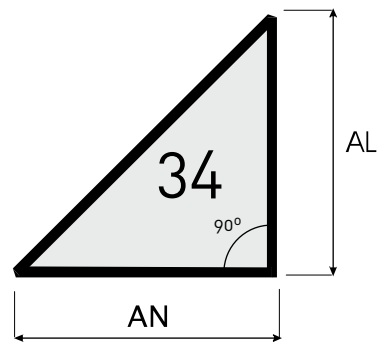
FORMA 33

- CARACTERÍSTICAS**
- ✓ corte de vidrios
 - ✓ plegar marcos
 - ✓ sellar formas
 - ✓ relleno con gas para formas



FORMA 34

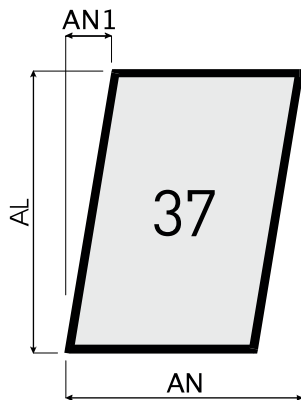
- CARACTERÍSTICAS**
- ✓ corte de vidrios
 - ✓ plegar marcos
 - ✓ sellar formas
 - ✓ relleno con gas para formas



*EN TODAS LAS FORMAS ESPECIFICAR SI ES VISTA INTERIOR O EXTERIOR

FORMA
37

- CARACTERÍSTICAS
- ✓ corte de vidrios
 - ✓ plegar marcos
 - ✓ sellar formas
 - ✓ relleno con gas para formas

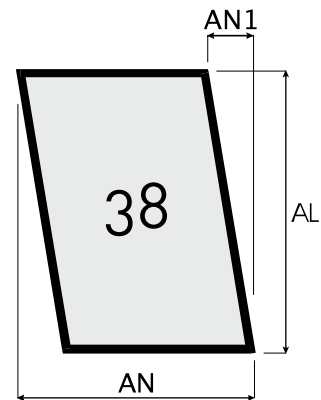


Nº UNIDADES

AL AN AN1

FORMA
38

- CARACTERÍSTICAS
- ✓ corte de vidrios
 - ✓ plegar marcos
 - ✓ sellar formas
 - ✓ relleno con gas para formas

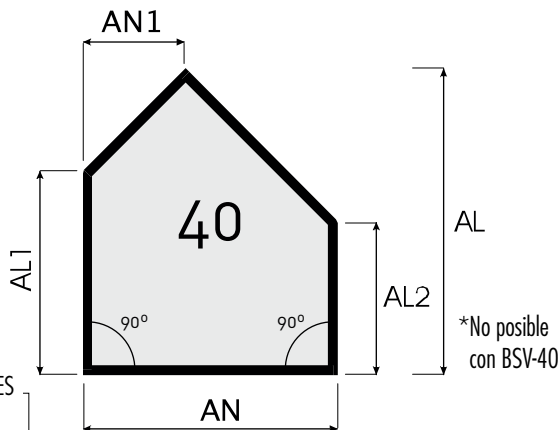


Nº UNIDADES

AL AN AN1

FORMA
40

- CARACTERÍSTICAS
- ✓ corte de vidrios
 - ✓ plegar marcos
 - ✓ sellar formas
 - ✓ relleno con gas para formas



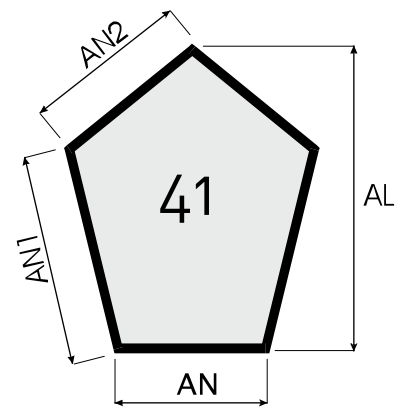
Nº UNIDADES

AL AL1 AL2 AN AN1

*No posible con BSV-40

FORMA
41

- CARACTERÍSTICAS
- ✓ corte de vidrios
 - ✓ plegar marcos
 - ✓ sellar formas
 - ✓ relleno con gas para formas

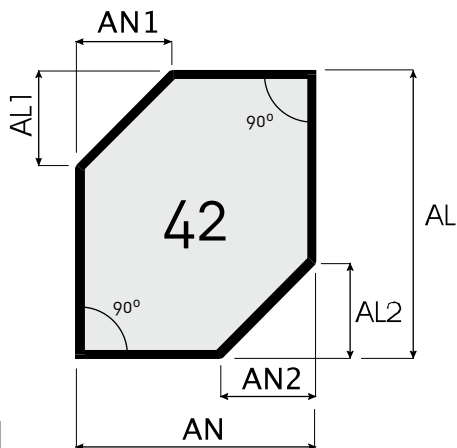


Nº UNIDADES

AL AN AN1 AN2

FORMA
42

- CARACTERÍSTICAS
- ✓ corte de vidrios
 - ✓ plegar marcos
 - ✓ sellar formas
 - ✓ relleno con gas para formas

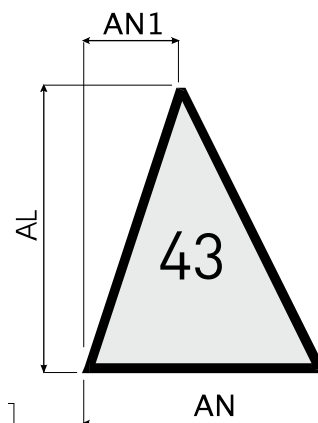


Nº UNIDADES

AL AL1 AL2 AN AN1 AN2

FORMA
43

- CARACTERÍSTICAS
- ✓ corte de vidrios
 - ✓ plegar marcos
 - ✓ sellar formas
 - ✓ relleno con gas para formas



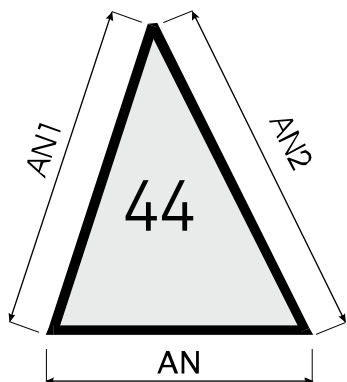
Nº UNIDADES

AL AN AN1

FORMA

44

- CARACTERÍSTICAS**
- corte de vidrios
 - plegar marcos
 - sellar formas
 - relleno con gas para formas



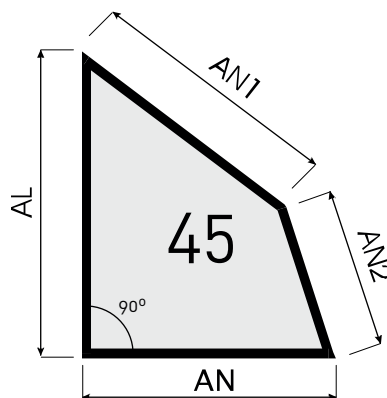
Nº UNIDADES

AN AN1 AN2

FORMA

45

- CARACTERÍSTICAS**
- corte de vidrios
 - plegar marcos
 - sellar formas
 - relleno con gas para formas



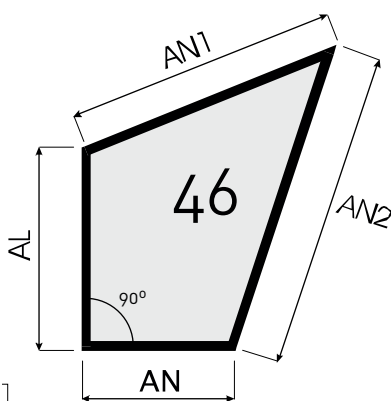
Nº UNIDADES

AL AN AN1 AN2

FORMA

46

- CARACTERÍSTICAS**
- corte de vidrios
 - plegar marcos
 - sellar formas
 - relleno con gas para formas



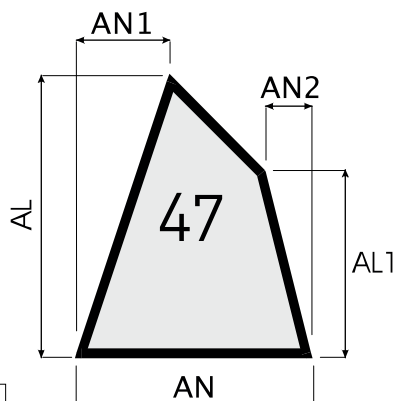
Nº UNIDADES

AL AN AN1 AN2

FORMA

47

- CARACTERÍSTICAS**
- corte de vidrios
 - plegar marcos
 - sellar formas
 - relleno con gas para formas



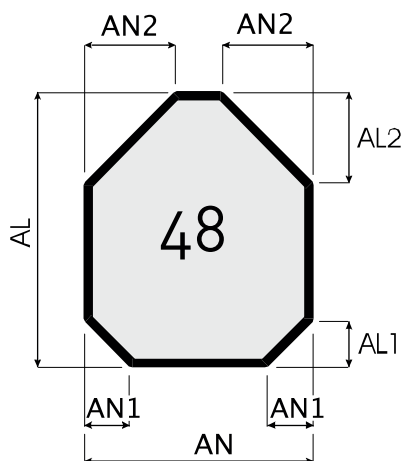
Nº UNIDADES

AL AL1 AN AN1 AN2

FORMA

48

- CARACTERÍSTICAS**
- corte de vidrios
 - plegar marcos
 - sellar formas
 - relleno con gas para formas



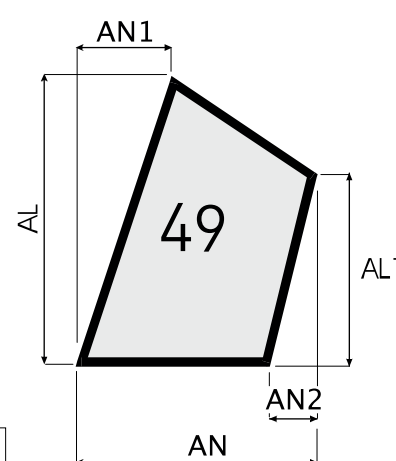
Nº UNIDADES

AL AL1 AL2 AN AN1 AN2

FORMA

49

- CARACTERÍSTICAS**
- corte de vidrios
 - plegar marcos
 - sellar formas
 - relleno con gas para formas



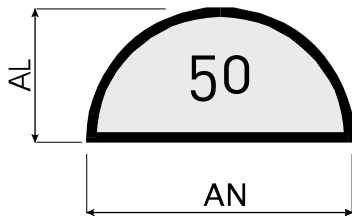
Nº UNIDADES

AL AL1 AN AN1 AN2

*EN TODAS LAS FORMAS ESPECIFICAR SI ES VISTA INTERIOR O EXTERIOR

FORMA
50

- CARACTERÍSTICAS
- corte de vidrios
 - plegar marcos
 - sellar formas
 - relleno con gas para formas

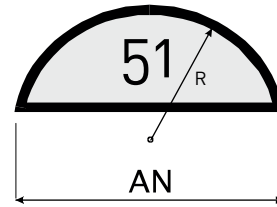


Nº UNIDADES

AL AN

FORMA
51

- CARACTERÍSTICAS
- corte de vidrios
 - plegar marcos
 - sellar formas
 - relleno con gas para formas

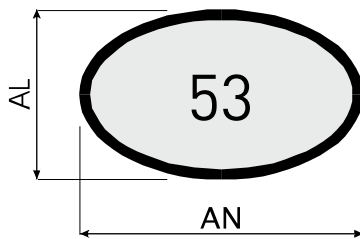


Nº UNIDADES

AN R

FORMA
53

- CARACTERÍSTICAS
- corte de vidrios
 - plegar marcos
 - sellar formas
 - relleno con gas para formas

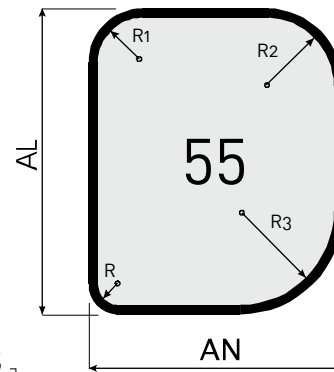


Nº UNIDADES

AL AN

FORMA
55

- CARACTERÍSTICAS
- corte de vidrios
 - plegar marcos
 - sellar formas
 - relleno con gas para formas

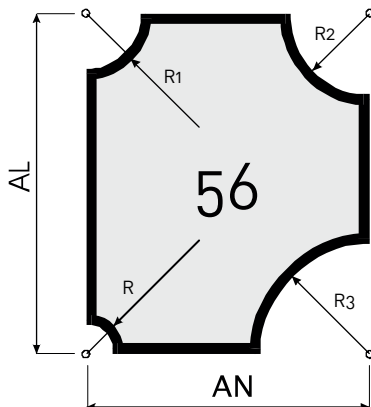


Nº UNIDADES

AL AN R R₁ R₂ R₃

FORMA
56

- CARACTERÍSTICAS
- corte de vidrios
 - plegar marcos
 - sellar formas
 - relleno con gas para formas

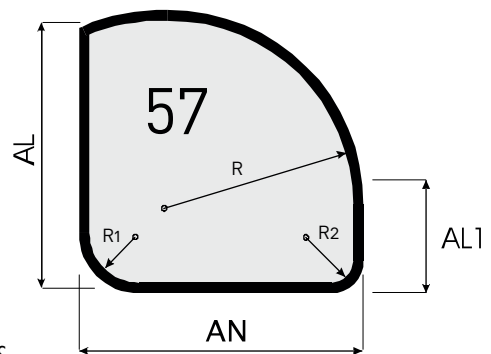


Nº UNIDADES

AL AN R R₁ R₂ R₃

FORMA
57

- CARACTERÍSTICAS
- corte de vidrios
 - plegar marcos
 - sellar formas
 - relleno con gas para formas

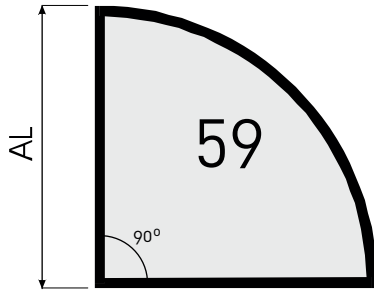


Nº UNIDADES

AL AL1 AN R R₁ R₂

FORMA 59

- CARACTERÍSTICAS
- corte de vidrios
 - plegar marcos
 - sellar formas
 - relleno con gas para formas



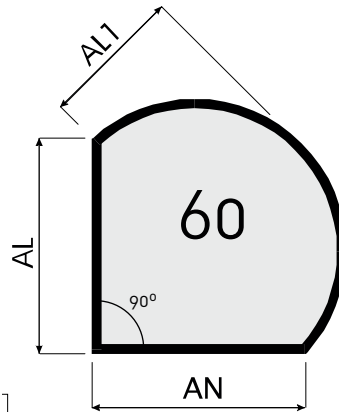
Nº UNIDADES

*No posible con BSV-40

AL

FORMA 60

- CARACTERÍSTICAS
- corte de vidrios
 - plegar marcos
 - sellar formas
 - relleno con gas para formas

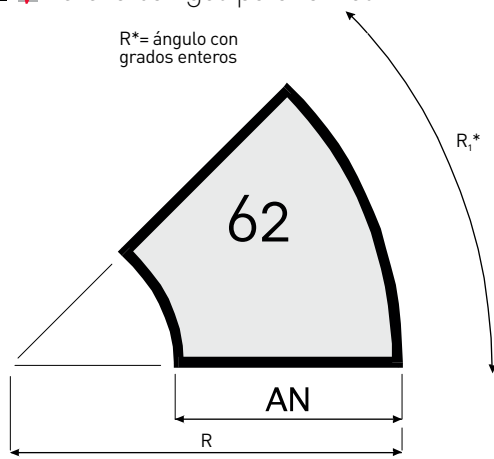


Nº UNIDADES

AL AL1 AN

FORMA 62

- CARACTERÍSTICAS
- corte de vidrios
 - plegar marcos
 - sellar formas
 - relleno con gas para formas

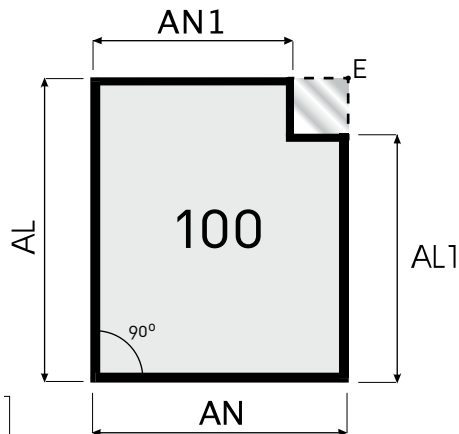


Nº UNIDADES

AN R R1

FORMA ESPECIAL 100

- CARACTERÍSTICAS
- corte de vidrios
 - plegar marcos
 - sellar formas
 - relleno con gas para formas
- ESCUADRA

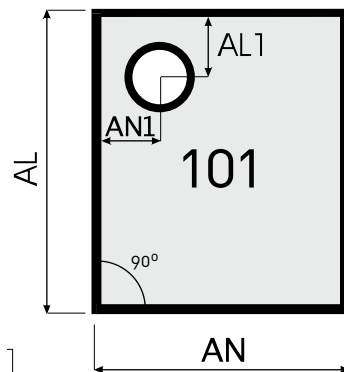


Nº UNIDADES

AL AL1 AN AN1 E

FORMA ESPECIAL 101


- CARACTERÍSTICAS
- corte de vidrios
 - plegar marcos
 - sellar formas
 - relleno con gas para formas
- TALADRO SALIDA DE GAS



Nº UNIDADES

AL AL1 AN AN1

*EN TODAS LAS FORMAS ESPECIFICAR SI ES VISTA INTERIOR O EXTERIOR



Ramos

INDUSTRIA del VIDRIO



Oficinas y Fabricación de ^{SGG} CLIMALIT®

Palier, 20-22 - Pol. Ind. Ciudad del Automóvil
28914 LEGANÉS (Madrid)
Tel. 91 686 16 22
Fax 91 689 49 76 / 91 686 76 92

E-mail: info@ramosiv.es

www.ramosiv.es



Distribuidor:

^{SGG}SECURIT®

[acustig^{gas}]®


^{SGG}CLIMALIT®

herza ivc | 179280910

FORMAS
FORMAS
FORMAS